

UAB „PAKRUOJO ŠILUMA“

Šiluminės energijos suvartojimas ir mokėjimai daugiabučiuose gyvenamuosiuose namuose Pakruojo mieste
2020 m. spalio mėn.


Vidutinė lauko oro temperatūra **9,80** °C


Dienolaipsniai **139,4**


Šilumos kaina gyventojams (su PVM) **0,0622** €/kWh

Eil. Nr.	Adresas	Šildomų butų sk.	Butų plotas	Suvartotas šilumos kiekis				Šilumos kiekis 1m ² šildymui	Mokėjimai	
				Iš viso	Patalpų šildymui	Karštam vandeniui ruošti	Karšto vandens temp. palaikymui		1 m ² ploto šildymui (su PVM)	60 m ² ploto buto šildymui (su PVM)
1	V. Didžiojo g. 63a	6	280,83	3,914	2,283	0,459	1,172	8,13	0,51	30,34
2	V. Didžiojo g. 70	35	1482,56	8,146	1,750	2,066	4,331	1,18	0,07	4,40
3	V. Didžiojo g. 76	34	1411,3	4,101	4,101	0,000	0,000	2,91	0,18	10,84
4	V. Didžiojo g. 78	24	1118,24	7,339	2,210	1,209	3,920	1,98	0,12	7,38
5	V. Didžiojo g. 92	35	1478,58	3,178	3,178	0,000	0,000	2,15	0,13	8,02
6	V. Didžiojo g. 72	35	1501,35	10,914	3,790	2,678	4,446	2,52	0,16	9,42
7	Pergalės g. 4	20	1113,22	4,813	2,697	2,091	0,025	2,42	0,15	9,04
8	Pergalės g. 14	19	891,04	9,120	4,703	1,377	3,040	5,28	0,33	19,70
9	Pergalės g. 16	21	1122,8	9,393	5,015	1,244	3,134	4,47	0,28	16,67
10	Vilniaus g. 28	4	253,29	2,090	2,090	0,000	0,000	8,25	0,51	30,79
11	Vilniaus g. 31	5	183,02	0,672	0,672	0,000	0,000	3,67	0,23	13,70
12	Vilniaus g. 32	6	212,89	1,080	1,080	0,000	0,000	5,07	0,32	18,93
13	Vilniaus g. 33	5	190,21	0,610	0,610	0,000	0,000	3,21	0,20	11,97
14	Vilniaus g. 34	6	234,73	0,961	0,961	0,000	0,000	4,09	0,25	15,28
15	Vilniaus g. 36	39	2114,66	16,000	8,095	2,305	5,600	3,83	0,24	14,29
16	Mindaugo g. 4	32	1803,8	9,209	2,070	2,963	4,176	1,15	0,07	4,28
17	Mindaugo g. 6A	18	934,45	5,771	0,976	1,224	3,571	1,04	0,06	3,90
18	Mindaugo g. 6B	20	1055,6	5,972	1,904	1,086	2,982	1,80	0,11	6,73
19	Mindaugo g. 2A	19	996,7	5,878	2,050	1,428	2,400	2,06	0,13	7,68
20	Mindaugo g. 2B	20	1058,4	4,612	2,009	1,071	1,532	1,90	0,12	7,08
21	Mindaugo g. 2C	18	899,09	4,806	1,763	1,288	1,755	1,96	0,12	7,32
22	Saulėtekio g. 50	30	1626,42	12,538	5,443	2,295	4,800	3,35	0,21	12,49
23	Saulėtekio g. 38	29	1506,02	1,049	0,729	0,000	0,320	0,48	0,03	1,81
24	Saulėtekio g. 48	30	1621,65	6,461	1,424	1,576	3,462	0,88	0,05	3,28
25	Saulėtekio g. 42	19	1056,44	8,201	3,428	1,733	3,040	3,24	0,20	12,11
26	Saulėtekio g. 46	30	1602,12	14,459	8,156	1,836	4,467	5,09	0,32	19,00
27	Saulėtekio g. 36	40	2231,32	25,296	16,218	2,678	6,400	7,27	0,45	27,13
28	Saulėtekio g. 44	40	2282,21	10,865	4,191	3,065	3,609	1,84	0,11	6,85
29	Saulėtekio g. 40A	18	887,53	6,378	3,116	1,392	1,870	3,51	0,22	13,10
30	Saulėtekio g. 40B	20	1047,37	7,338	2,680	1,989	2,669	2,56	0,16	9,55
31	P. Mašioto g. 63	30	1592,21	10,300	2,496	3,004	4,800	1,57	0,10	5,85
32	P. Mašioto g. 43A	15	730,56	7,391	3,354	1,326	2,711	4,59	0,29	17,13
33	P. Mašioto g. 43B	16	741,77	7,966	3,888	1,341	2,737	5,24	0,33	19,56
34	P. Mašioto g. 43C	16	804,15	8,326	4,077	1,443	2,805	5,07	0,32	18,92
35	P. Mašioto g. 67	26	1314,1	7,047	2,217	1,668	3,162	1,69	0,10	6,30
36	P. Mašioto g. 51	45	2347,81	15,592	4,054	5,769	5,769	1,73	0,11	6,44
37	P. Mašioto g. 41	29	1620,5	6,981	5,686	1,224	0,072	3,51	0,22	13,09
38	P. Mašioto g. 37	31	1732,32	10,172	3,514	1,698	4,960	2,03	0,13	7,57
39	P. Mašioto g. 57	16	744,53	4,401	1,560	0,740	2,101	2,10	0,13	7,82
40	P. Mašioto g. 59	20	1061,98	5,821	1,779	0,842	3,200	1,68	0,10	6,25
41	P. Mašioto g. 39	31	1704,18	12,948	5,576	2,571	4,801	3,27	0,20	12,21
42	P. Mašioto g. 49	27	1344,29	8,142	2,859	2,499	2,784	2,13	0,13	7,94
43	P. Mašioto g. 53	65	2338,13	23,970	11,152	3,488	9,329	4,77	0,30	17,80
44	P. Mašioto g. 55	15	826,86	5,549	2,200	1,377	1,972	2,66	0,17	9,93
45	P. Mašioto g. 61	18	1102,56	6,282	2,788	1,438	2,055	2,53	0,16	9,44
46	P. Mašioto g. 65	20	1634,6	6,202	2,539	1,275	2,388	1,55	0,10	5,80
47	Kruojos g. 4	18	901,35	7,293	2,961	1,772	2,560	3,28	0,20	12,26
48	Kruojos g. 6	20	1054,09	6,847	3,322	1,632	1,893	3,15	0,20	11,76
49	Kruojos g. 8	20	1046,02	8,832	4,871	1,056	2,905	4,66	0,29	17,38
50	Taikos g. 30	12	616,01	2,800	0,166	0,714	1,920	0,27	0,02	1,01
51	Taikos g. 18	7	391,41	1,284	0,684	0,520	0,080	1,75	0,11	6,52
52	Taikos g. 20	7	411,56	2,082	1,667	0,357	0,059	4,05	0,25	15,11
53	Taikos g. 22	8	412,72	3,945	3,517	0,408	0,020	8,52	0,53	31,80
54	Taikos g. 18A	9	509,62	1,801	0,854	0,867	0,080	1,68	0,10	6,25
55	Taikos g. 24	9	523,56	2,479	0,000	1,071	1,408	0,00	0,00	0,00
56	Taikos g. 24A	7	387,52	1,508	0,191	0,357	0,960	0,49	0,03	1,84
57	Taikos g. 26	3	139,3	0,279	0,279	0,000	0,000	2,00	0,12	7,47
58	Vasario 16-osios g. 19	8	414,27	1,241	1,232	-0,051	0,060	2,97	0,18	11,10
59	Vasario 16-osios g. 13	15	508,46	2,399	1,785	0,474	0,140	3,51	0,22	13,10
60	Vasario 16-osios g. 15	8	397,76	1,180	1,180	0,000	0,000	2,97	0,18	11,07
61	V. Didžiojo g. 27	4	197,05	1,664	1,664	0,000	0,000	8,44	0,53	31,52
62	V. Didžiojo g. 35	14	635,91	6,774	5,930	0,714	0,130	9,33	0,58	34,80

Eil. Nr.	Adresas	Šildomų butų sk.	Butų plotas	Suvartotas šilumos kiekis				Šilumos kiekis 1m ² šildymui	Mokėjimai	
				Iš viso	Patalpų šildymui	Karštam vandeniui ruošti	Karšto vandens temp. palaikymui		1 m ² ploto šildymui (su PVM)	60 m ² ploto buto šildymui (su PVM)
				<i>MWh</i>	<i>MWh</i>	<i>MWh</i>	<i>MWh</i>		<i>€/m²</i>	<i>€</i>
		<i>vnt.</i>	<i>m²</i>	<i>MWh</i>	<i>MWh</i>	<i>MWh</i>	<i>MWh</i>	<i>kWh/m²</i>	<i>€/m²</i>	<i>€</i>
63	Dariaus ir Girėno g. 53	39	2125,48	17,583	9,262	2,749	5,572	4,36	0,27	16,26
64	Dariaus ir Girėno g. 51a	20	1276,41	8,085	4,475	2,219	1,391	3,51	0,22	13,08
65	Kęstučio g. 2	4	363,31	2,450	1,673	0,153	0,624	4,60	0,29	17,19
66	Kęstučio g. 1	8	366,39	2,847	0,828	0,867	1,152	2,26	0,14	8,43
67	Kęstučio g. 8	5	220,11	1,998	0,461	0,361	1,176	2,09	0,13	7,82
68	Ušinsko g. 22	4	151,85	1,268	1,268	0,000	0,000	8,35	0,52	31,16
69	Ušinsko g. 31a	4	183,78	1,902	1,902	0,000	0,000	10,35	0,64	38,62
70	L.Giros g. 1	25	1311,48	11,922	6,188	1,734	4,000	4,72	0,29	17,61
71	L.Giros g. 8	36	1128,53	11,338	6,352	1,186	3,800	5,63	0,35	21,01
72	Basanavičiaus g. 2a	2	107,98	0,424	0,378	0,026	0,020	3,50	0,22	13,08
73	Skvero g. 6	42	1713,13	15,454	9,448	2,117	3,889	5,51	0,34	20,58
74	Skvero g. 2	9	572,63	5,388	3,328	0,408	1,652	5,81	0,36	21,69
75	Mažoji g. 1	5	265,25	2,090	0,835	0,255	1,000	3,15	0,20	11,74
76	Mažoji g. 3	7	422,72	4,999	2,553	0,969	1,477	6,04	0,38	22,54
77	Joniškėlio g. 2	7	364,69	2,278	2,278	0,000	0,000	6,25	0,39	23,31
78	Joniškėlio g. 8	4	183,69	1,843	1,471	0,265	0,107	8,01	0,50	29,89
2020 m. spalio mėn. vidurkis								3,22	0,20	12,03

 naujos statybos arba pilnai renovuoti daugiabučiai gyvenamieji namai

 naujos statybos arba pilnai renovuoti daugiabučiai gyvenamieji namai su individualia apskaita

 dalinai renovuoti daugiabučiai gyvenamieji namai