

UAB „PAKRUOJO ŠILUMA“

Šiluminės energijos suvartojimas ir mokėjimai daugiabučiuose gyvenamuosiuose namuose Pakruojis mieste
2020 m. lapkričio mėn.


Vidutinė lauko oro temperatūra 5,50 °C


Dienolaipsniai 375


Šilumos kaina gyventojams (su PVM) 0,0651 €/kWh

Eil. Nr.	Adresas	Šildomų butų sk.	Butų plotas	Suvartotas šilumos kiekis				Šilumos kiekis 1m ² šildymui	Mokėjimai	
				Iš viso	Patalpų šildymui	Karštam vandeniui ruošti	Karšto vandens temp. palaikymui		1 m ² ploto šildymui (su PVM)	60 m ² ploto buto šildymui (su PVM)
1	V. Didžiojo g. 63a	6	280,83	5,753	4,188	0,393	1,172	14,91	0,97	58,25
2	V. Didžiojo g. 70	35	1482,56	16,205	9,376	2,499	4,331	6,32	0,41	24,70
3	V. Didžiojo g. 76	34	1411,3	8,371	8,371	0,000	0,000	5,93	0,39	23,17
4	V. Didžiojo g. 78	24	1118,24	12,027	6,016	2,091	3,920	5,38	0,35	21,01
5	V. Didžiojo g. 92	35	1478,58	10,475	10,475	0,000	0,000	7,08	0,46	27,67
6	V. Didžiojo g. 72	35	1501,35	17,536	11,455	1,635	4,446	7,63	0,50	29,80
7	Pergalės g. 4	20	1113,22	12,839	10,213	2,601	0,025	9,17	0,60	35,83
8	Pergalės g. 14	19	891,04	11,013	6,596	1,377	3,040	7,40	0,48	28,91
9	Pergalės g. 16	21	1122,8	18,717	14,104	1,479	3,134	12,56	0,82	49,06
10	Vilniaus g. 28	4	253,29	3,861	3,861	0,000	0,000	15,24	0,99	59,54
11	Vilniaus g. 31	5	183,02	1,540	1,540	0,000	0,000	8,41	0,55	32,87
12	Vilniaus g. 32	6	212,89	2,159	2,159	0,000	0,000	10,14	0,66	39,61
13	Vilniaus g. 33	5	190,21	1,390	1,390	0,000	0,000	7,31	0,48	28,54
14	Vilniaus g. 34	6	234,73	1,717	1,717	0,000	0,000	7,31	0,48	28,57
15	Vilniaus g. 36	39	2114,66	36,156	27,654	2,902	5,600	13,08	0,85	51,08
16	Mindaugo g. 4	32	1803,8	14,826	7,993	2,657	4,176	4,43	0,29	17,31
17	Mindaugo g. 6A	18	934,45	8,478	3,734	1,173	3,571	4,00	0,26	15,61
18	Mindaugo g. 6B	20	1055,6	8,785	4,171	1,632	2,982	3,95	0,26	15,43
19	Mindaugo g. 2A	19	996,7	8,552	5,081	1,071	2,400	5,10	0,33	19,91
20	Mindaugo g. 2B	20	1058,4	8,311	5,045	1,734	1,532	4,77	0,31	18,62
21	Mindaugo g. 2C	18	899,09	7,674	4,682	1,237	1,755	5,21	0,34	20,34
22	Saulėtekio g. 50	30	1626,42	21,099	13,596	2,703	4,800	8,36	0,54	32,65
23	Saulėtekio g. 38	29	1506,02	2,022	1,702	0,000	0,320	1,13	0,07	4,41
24	Saulėtekio g. 48	30	1621,65	11,885	5,792	2,632	3,462	3,57	0,23	13,95
25	Saulėtekio g. 42	19	1056,44	10,668	6,174	1,454	3,040	5,84	0,38	22,83
26	Saulėtekio g. 46	30	1602,12	23,599	17,117	2,015	4,467	10,68	0,70	41,73
27	Saulėtekio g. 36	40	2231,32	37,816	28,657	2,759	6,400	12,84	0,84	50,17
28	Saulėtekio g. 44	40	2282,21	23,969	18,218	2,142	3,609	7,98	0,52	31,18
29	Saulėtekio g. 40A	18	887,53	10,195	6,632	1,693	1,870	7,47	0,49	29,19
30	Saulėtekio g. 40B	20	1047,37	15,930	11,272	1,989	2,669	10,76	0,70	42,04
31	P. Mašioto g. 63	30	1592,21	16,400	8,555	3,045	4,800	5,37	0,35	20,99
32	P. Mašioto g. 43A	15	730,56	11,422	7,282	1,429	2,711	9,97	0,65	38,94
33	P. Mašioto g. 43B	16	741,77	11,336	7,094	1,505	2,737	9,56	0,62	37,36
34	P. Mašioto g. 43C	16	804,15	14,184	9,966	1,413	2,805	12,39	0,81	48,41
35	P. Mašioto g. 67	26	1314,1	9,198	4,433	1,603	3,162	3,37	0,22	13,18
36	P. Mašioto g. 51	45	2347,81	18,576	9,290	3,517	5,769	3,96	0,26	15,46
37	P. Mašioto g. 41	29	1620,5	18,161	17,274	0,816	0,072	10,66	0,69	41,64
38	P. Mašioto g. 37	31	1732,32	14,642	7,662	2,020	4,960	4,42	0,29	17,28
39	P. Mašioto g. 57	16	744,53	8,633	5,328	1,204	2,101	7,16	0,47	27,95
40	P. Mašioto g. 59	20	1061,98	9,616	5,574	0,842	3,200	5,25	0,34	20,50
41	P. Mašioto g. 39	31	1704,18	21,881	14,985	2,095	4,801	8,79	0,57	34,35
42	P. Mašioto g. 49	27	1344,29	11,833	6,805	2,244	2,784	5,06	0,33	19,77
43	P. Mašioto g. 53	65	2338,13	40,640	27,333	3,978	9,329	11,69	0,76	45,66
44	P. Mašioto g. 55	15	826,86	6,985	3,891	1,122	1,972	4,71	0,31	18,38
45	P. Mašioto g. 61	18	1102,56	10,061	6,618	1,387	2,055	6,00	0,39	23,45
46	P. Mašioto g. 65	20	1634,6	11,771	6,884	2,499	2,388	4,21	0,27	16,45
47	Kruojos g. 4	18	901,35	11,089	6,910	1,619	2,560	7,67	0,50	29,94
48	Kruojos g. 6	20	1054,09	11,261	7,475	1,893	1,893	7,09	0,46	27,70
49	Kruojos g. 8	20	1046,02	15,996	11,973	1,118	2,905	11,45	0,75	44,71
50	Taikos g. 30	12	616,01	4,900	2,215	0,765	1,920	3,60	0,23	14,04
51	Taikos g. 18	7	391,41	2,821	2,292	0,449	0,080	5,86	0,38	22,87
52	Taikos g. 20	7	411,56	4,314	3,899	0,357	0,059	9,47	0,62	37,00
53	Taikos g. 22	8	412,72	6,785	6,357	0,408	0,020	15,40	1,00	60,16
54	Taikos g. 18A	9	509,62	3,854	3,060	0,714	0,080	6,00	0,39	23,45
55	Taikos g. 24	9	523,56	15,023	11,024	1,632	2,368	21,05	1,37	82,24
56	Taikos g. 24A	7	387,52	0,000	0,000	0,000	0,000	0,00	0,00	0,00
57	Taikos g. 26	3	139,3	0,740	0,740	0,000	0,000	5,31	0,35	20,75
58	Vasario 16-osios g. 19	8	414,27	5,326	4,858	0,408	0,060	11,73	0,76	45,80
59	Vasario 16-osios g. 13	15	508,46	4,057	3,407	0,510	0,140	6,70	0,44	26,17
60	Vasario 16-osios g. 15	8	397,76	3,076	3,076	0,000	0,000	7,73	0,50	30,21
61	V. Didžiojo g. 27	4	197,05	4,134	4,134	0,000	0,000	20,98	1,37	81,95
62	V. Didžiojo g. 35	14	635,91	14,810	13,966	0,714	0,130	21,96	1,43	85,78

Eil. Nr.	Adresas	Šildomų butų sk.	Butų plotas	Suvartotas šilumos kiekis				Šilumos kiekis 1m ² šildymui	Mokėjimai	
				Iš viso	Patalpų šildymui	Karštam vandeniui ruošti	Karšto vandens temp. palaikymui		1 m ² ploto šildymui (su PVM)	60 m ² ploto buto šildymui (su PVM)
				<i>vnt.</i>	m ²	MWh	MWh		MWh	MWh
63	Dariaus ir Girėno g. 53	39	2125,48	27,447	19,208	2,667	5,572	9,04	0,59	35,30
64	Dariaus ir Girėno g. 51a	20	1276,41	14,636	11,434	1,811	1,391	8,96	0,58	34,99
65	Kęstučio g. 2	4	363,31	4,824	4,098	0,102	0,624	11,28	0,73	44,06
66	Kęstučio g. 1	8	366,39	4,992	2,947	0,893	1,152	8,04	0,52	31,42
67	Kęstučio g. 8	5	220,11	2,709	1,227	0,306	1,176	5,57	0,36	21,77
68	Ušinsko g. 22	4	151,85	2,669	2,669	0,000	0,000	17,58	1,14	68,65
69	Ušinsko g. 31a	4	183,78	2,863	2,863	0,000	0,000	15,58	1,01	60,85
70	L.Giros g. 1	25	1311,48	22,158	16,271	1,887	4,000	12,41	0,81	48,46
71	L.Giros g. 8	36	1128,53	21,989	17,008	1,181	3,800	15,07	0,98	58,87
72	Basanavičiaus g. 2a	2	107,98	0,914	0,741	0,153	0,020	6,86	0,45	26,80
73	Skvero g. 6	42	1649,91	27,296	21,571	1,836	3,889	13,07	0,85	51,07
74	Skvero g. 2	9	572,63	9,200	6,732	0,816	1,652	11,76	0,77	45,92
75	Mažoji g. 1	5	265,25	2,512	1,257	0,255	1,000	4,74	0,31	18,51
76	Mažoji g. 3	7	422,72	7,714	5,217	1,020	1,477	12,34	0,80	48,21
77	Joniškėlio g. 2	7	364,69	6,831	6,831	0,000	0,000	18,73	1,22	73,16
78	Joniškėlio g. 8	4	183,69	4,267	3,946	0,214	0,107	21,48	1,40	83,92
2020 m. lapkričio mėn. vidurkis								8,22	0,54	32,12

 naujos statybos arba pilnai renovuoti daugiabučiai gyvenamieji namai

 naujos statybos arba pilnai renovuoti daugiabučiai gyvenamieji namai su individualia apskaita

 dalinai renovuoti daugiabučiai gyvenamieji namai