

UAB „PAKRUOJO ŠILUMA“

Šiluminės energijos suvartojimas ir mokėjimai daugiabučiuose gyvenamuosiuose namuose Pakruojo mieste
2021 m. vasario mėn.


Vidutinė lauko oro temperatūra **-5,20** °C


Dienolaipsniai **649,6**


Šilumos kaina gyventojams (su PVM) **0,0662** €/kWh

Eil. Nr.	Adresas	Šildomų butų sk.	Butų plotas	Suvartotas šilumos kiekis				Šilumos kiekis 1m ² šildymui	Mokėjimai	
				Iš viso	Patalpų šildymui	Karštam vandeniui ruošti	Karšto vandens temp. palaikymui		1 m ² ploto šildymui (su PVM)	60 m ² ploto buto šildymui (su PVM)
				vnt.	m ²	MWh	MWh		MWh	MWh
1	V. Didžiojo g. 63a	6	280,83	10,374	8,845	0,357	1,172	31,50	2,08	125,10
2	V. Didžiojo g. 70	35	1482,56	19,107	12,405	2,372	4,331	8,37	0,55	33,23
3	V. Didžiojo g. 76	34	1411,3	17,485	17,485	0,000	0,000	12,39	0,82	49,21
4	V. Didžiojo g. 78	24	1118,24	25,066	19,361	1,785	3,920	17,31	1,15	68,77
5	V. Didžiojo g. 92	35	1478,58	18,237	18,237	0,000	0,000	12,33	0,82	48,99
6	V. Didžiojo g. 72	35	1501,35	26,730	20,158	2,126	4,446	13,43	0,89	53,33
7	Pergalės g. 4	20	1113,22	20,423	18,179	2,219	0,025	16,33	1,08	64,86
8	Pergalės g. 14	19	891,04	19,835	14,500	2,295	3,040	16,27	1,08	64,64
9	Pergalės g. 16	21	1122,8	28,018	23,619	1,265	3,134	21,04	1,39	83,55
10	Vilniaus g. 28	4	253,29	5,859	5,859	0,000	0,000	23,13	1,53	91,88
11	Vilniaus g. 31	5	183,02	3,494	3,494	0,000	0,000	19,09	1,26	75,83
12	Vilniaus g. 32	6	212,89	4,296	4,296	0,000	0,000	20,18	1,34	80,15
13	Vilniaus g. 33	5	190,21	2,741	2,741	0,000	0,000	14,41	0,95	57,24
14	Vilniaus g. 34	6	234,73	3,428	3,428	0,000	0,000	14,60	0,97	58,01
15	Vilniaus g. 36	39	2114,66	50,800	42,329	2,871	5,600	20,02	1,33	79,51
16	Mindaugo g. 4	32	1803,8	22,643	15,805	2,662	4,176	8,76	0,58	34,80
17	Mindaugo g. 6A	18	934,45	17,220	12,323	1,326	3,571	13,19	0,87	52,38
18	Mindaugo g. 6B	20	1055,6	17,856	13,471	1,403	2,982	12,76	0,84	50,69
19	Mindaugo g. 2A	19	996,7	13,137	9,386	1,352	2,400	9,42	0,62	37,40
20	Mindaugo g. 2B	20	1058,4	11,858	9,000	1,326	1,532	8,50	0,56	33,78
21	Mindaugo g. 2C	18	899,09	11,149	8,041	1,353	1,755	8,94	0,59	35,52
22	Saulėtekio g. 50	30	1626,42	34,510	27,160	2,550	4,800	16,70	1,11	66,33
23	Saulėtekio g. 38	29	1506,02	38,849	38,529	0,000	0,320	25,58	1,69	101,62
24	Saulėtekio g. 48	30	1621,65	20,327	14,168	2,698	3,462	8,74	0,58	34,70
25	Saulėtekio g. 42	19	1056,44	18,525	14,002	1,483	3,040	13,25	0,88	52,64
26	Saulėtekio g. 46	30	1602,12	31,788	25,714	1,607	4,467	16,05	1,06	63,75
27	Saulėtekio g. 36	40	2231,32	62,356	53,403	2,553	6,400	23,93	1,58	95,06
28	Saulėtekio g. 44	40	2282,21	29,494	23,325	2,560	3,609	10,22	0,68	40,60
29	Saulėtekio g. 40A	18	887,53	16,189	12,815	1,505	1,870	14,44	0,96	57,35
30	Saulėtekio g. 40B	20	1047,37	16,334	12,288	1,377	2,669	11,73	0,78	46,60
31	P. Mašioto g. 63	30	1592,21	27,000	19,385	2,815	4,800	12,17	0,81	48,36
32	P. Mašioto g. 43A	15	730,56	21,153	17,167	1,275	2,711	23,50	1,56	93,33
33	P. Mašioto g. 43B	16	741,77	17,008	12,955	1,316	2,737	17,46	1,16	69,37
34	P. Mašioto g. 43C	16	804,37	20,180	15,977	1,397	2,805	19,86	1,31	78,90
35	P. Mašioto g. 67	26	1314,1	14,884	10,153	1,569	3,162	7,73	0,51	30,69
36	P. Mašioto g. 51	45	2347,81	30,133	20,774	3,590	5,769	8,85	0,59	35,15
37	P. Mašioto g. 41	29	1620,5	29,243	28,356	0,816	0,072	17,50	1,16	69,50
38	P. Mašioto g. 37	31	1732,32	23,356	16,024	2,372	4,960	9,25	0,61	36,74
39	P. Mašioto g. 57	16	744,53	13,555	10,577	0,877	2,101	14,21	0,94	56,43
40	P. Mašioto g. 59	20	1061,98	17,412	11,050	3,162	3,200	10,41	0,69	41,33
41	P. Mašioto g. 39	31	1704,18	31,516	24,065	2,650	4,801	14,12	0,93	56,09
42	P. Mašioto g. 49	27	1344,29	18,565	12,925	2,856	2,784	9,61	0,64	38,19
43	P. Mašioto g. 53	65	2338,13	55,949	42,744	3,876	9,329	18,28	1,21	72,61
44	P. Mašioto g. 55	15	826,86	9,863	6,769	1,122	1,972	8,19	0,54	32,52
45	P. Mašioto g. 61	18	1102,56	15,809	12,657	1,097	2,055	11,48	0,76	45,60
46	P. Mašioto g. 65	20	1634,6	18,643	14,215	2,040	2,388	8,70	0,58	34,54
47	Kruojos g. 4	18	901,35	12,696	8,757	1,379	2,560	9,72	0,64	38,59
48	Kruojos g. 6	20	1054,09	17,204	13,373	1,938	1,893	12,69	0,84	50,39
49	Kruojos g. 8	20	1046,02	24,052	19,922	1,225	2,905	19,05	1,26	75,65
50	Taikos g. 30	12	616,01	9,000	6,315	0,765	1,920	10,25	0,68	40,72
51	Taikos g. 18	7	391,41	6,081	5,420	0,581	0,080	13,85	0,92	55,00
52	Taikos g. 20	7	411,56	6,039	5,471	0,510	0,059	13,29	0,88	52,80
53	Taikos g. 22	8	412,72	10,539	9,958	0,561	0,020	24,13	1,60	95,84
54	Taikos g. 18A	9	509,62	7,193	5,991	1,122	0,080	11,76	0,78	46,69
55	Taikos g. 24	16	911,08	16,512	12,564	1,581	2,368	13,79	0,91	54,77
56	Taikos g. 26	3	139,3	3,884	3,884	0,000	0,000	27,88	1,85	110,75
57	Vasario 16-osios g. 19	8	414,27	6,649	6,283	0,306	0,060	15,17	1,00	60,24
58	Vasario 16-osios g. 13	15	508,46	7,429	6,728	0,561	0,140	13,23	0,88	52,56
59	Vasario 16-osios g. 15	8	397,76	5,583	5,583	0,000	0,000	14,04	0,93	55,75
60	V. Didžiojo g. 27	4	197,05	6,484	6,484	0,000	0,000	32,91	2,18	130,70
61	V. Didžiojo g. 35	14	635,91	25,068	24,102	0,836	0,130	37,90	2,51	150,55
62	Dariaus ir Girėno g. 53	39	2125,48	44,265	35,811	2,882	5,572	16,85	1,12	66,92

Eil. Nr.	Adresas	Šildomų butų sk.	Butų plotas	Suvartotas šilumos kiekis				Šilumos kiekis 1m ² šildymui	Mokėjimai	
				Iš viso	Patalpų šildymui	Karštam vandeniui ruošti	Karšto vandens temp. palaikymui		1 m ² ploto šildymui (su PVM)	60 m ² ploto buto šildymui (su PVM)
				<i>MWh</i>	<i>MWh</i>	<i>MWh</i>	<i>MWh</i>		<i>€/m²</i>	<i>€</i>
		<i>vnt.</i>	<i>m²</i>	<i>MWh</i>	<i>MWh</i>	<i>MWh</i>	<i>MWh</i>	<i>kWh/m²</i>	<i>€/m²</i>	<i>€</i>
63	Dariaus ir Girėno g. 51a	20	1276,41	34,297	30,407	2,499	1,391	23,82	1,58	94,62
64	Kęstučio g. 2	4	363,31	11,370	10,593	0,153	0,624	29,16	1,93	115,81
65	Kęstučio g. 1	8	366,39	7,039	5,045	0,842	1,152	13,77	0,91	54,69
66	Kęstučio g. 8	5	220,11	5,496	4,065	0,255	1,176	18,47	1,22	73,36
67	Ušinsko g. 22	4	151,85	2,656	2,656	0,000	0,000	17,49	1,16	69,47
68	Ušinsko g. 31a	4	183,78	4,911	4,911	0,000	0,000	26,72	1,77	106,14
69	L.Giros g. 1	25	1311,48	40,760	34,873	1,887	4,000	26,59	1,76	105,62
70	L.Giros g. 8	36	1128,53	37,235	32,364	1,071	3,800	28,68	1,90	113,91
71	Basanavičiaus g. 2a	2	107,98	1,711	1,487	0,204	0,020	13,77	0,91	54,69
72	Skvero g. 6	42	1649,91	43,397	38,003	1,505	3,889	23,03	1,52	91,49
73	Skvero g. 2	9	572,63	17,073	14,860	0,561	1,652	25,95	1,72	103,07
74	Mažoji g. 1	5	265,25	3,777	2,471	0,306	1,000	9,31	0,62	37,00
75	Mažoji g. 3	7	422,72	11,033	8,740	0,816	1,477	20,68	1,37	82,13
76	Joniškėlio g. 2	7	364,69	10,816	10,816	0,000	0,000	29,66	1,96	117,80
77	Joniškėlio g. 8	4	183,69	4,581	4,209	0,265	0,107	22,92	1,52	91,02
2021 m. vasario mėn. vidurkis								15,48	1,02	61,49

 naujos statybos arba pilnai renovuoti daugiabučiai gyvenamieji namai

 naujos statybos arba pilnai renovuoti daugiabučiai gyvenamieji namai su individualia apskaita

 dalinai renovuoti daugiabučiai gyvenamieji namai