

UAB „PAKRUOJO ŠILUMA“

Šiluminės energijos suvartojimas ir mokėjimai daugiabučiuose gyvenamuosiuose namuose Pakruojo mieste
2021 m. balandžio mėn.


Vidutinė lauko oro temperatūra 5,70 °C


Dienolaipsniai 369


Šilumos kaina gyventojams (su PVM) 0,0663 €/kWh

Eil. Nr.	Adresas	Šildomų butų sk.	Butų plotas m ²	Suvartotas šilumos kiekis				Šilumos kiekis 1m ² šildymui kWh/m ²	Mokėjimai	
				Iš viso	Patalpų šildymui	Karštam vandeniui ruošti	Karšto vandens temp. palaikymui		1 m ² ploto šildymui (su PVM)	60 m ² ploto buto šildymui (su PVM)
				MWh	MWh	MWh	MWh		€/m ²	€
1	V. Didžiojo g. 63a	6	280,83	6,558	5,080	0,306	1,172	18,09	1,20	71,96
2	V. Didžiojo g. 70	35	1482,56	19,136	12,271	2,535	4,331	8,28	0,55	32,93
3	V. Didžiojo g. 76	34	1411,3	8,352	8,352	0,000	0,000	5,92	0,39	23,54
4	V. Didžiojo g. 78	24	1118,24	11,905	5,996	1,989	3,920	5,36	0,36	21,33
5	V. Didžiojo g. 92	35	1478,58	7,862	7,862	0,000	0,000	5,32	0,35	21,15
6	V. Didžiojo g. 72	35	1501,35	19,987	13,171	2,370	4,446	8,77	0,58	34,90
7	Pergalės g. 4	20	1113,22	11,379	8,753	2,601	0,025	7,86	0,52	31,28
8	Pergalės g. 14	19	891,04	13,894	9,120	1,734	3,040	10,24	0,68	40,72
9	Pergalės g. 16	21	1122,8	19,572	15,117	1,321	3,134	13,46	0,89	53,56
10	Vilniaus g. 28	4	253,29	4,793	4,793	0,000	0,000	18,92	1,25	75,28
11	Vilniaus g. 31	5	183,02	1,598	1,598	0,000	0,000	8,73	0,58	34,73
12	Vilniaus g. 32	6	212,89	2,765	2,765	0,000	0,000	12,99	0,86	51,67
13	Vilniaus g. 33	5	190,21	1,710	1,710	0,000	0,000	8,99	0,60	35,76
14	Vilniaus g. 34	6	234,73	2,335	2,335	0,000	0,000	9,95	0,66	39,57
15	Vilniaus g. 36	39	2114,66	29,000	20,794	2,606	5,600	9,83	0,65	39,12
16	Mindaugo g. 4	32	1803,8	15,257	8,072	3,009	4,176	4,47	0,30	17,80
17	Mindaugo g. 6A	18	934,45	8,422	3,933	0,918	3,571	4,21	0,28	16,74
18	Mindaugo g. 6B	20	1055,6	9,142	4,732	1,428	2,982	4,48	0,30	17,83
19	Mindaugo g. 2A	19	996,7	9,353	5,168	1,785	2,400	5,19	0,34	20,63
20	Mindaugo g. 2B	20	1058,4	7,712	4,854	1,326	1,532	4,59	0,30	18,24
21	Mindaugo g. 2C	18	899,09	9,326	6,105	1,466	1,755	6,79	0,45	27,01
22	Saulėtekio g. 50	30	1626,42	26,699	19,094	2,805	4,800	11,74	0,78	46,70
23	Saulėtekio g. 38	29	1506,02	19,604	19,284	0,000	0,320	12,80	0,85	50,94
24	Saulėtekio g. 48	30	1621,65	11,149	5,367	2,321	3,462	3,31	0,22	13,16
25	Saulėtekio g. 42	19	1056,44	10,900	6,414	1,446	3,040	6,07	0,40	24,15
26	Saulėtekio g. 46	30	1602,12	26,313	19,908	1,938	4,467	12,43	0,82	49,43
27	Saulėtekio g. 36	40	2231,32	31,131	21,441	3,290	6,400	9,61	0,64	38,23
28	Saulėtekio g. 44	40	2282,21	17,237	11,309	2,319	3,609	4,96	0,33	19,71
29	Saulėtekio g. 40A	18	887,53	7,740	4,850	1,020	1,870	5,46	0,36	21,74
30	Saulėtekio g. 40B	20	1047,37	12,129	6,961	2,499	2,669	6,65	0,44	26,44
31	P. Mašioto g. 63	30	1592,21	15,700	8,166	2,734	4,800	5,13	0,34	20,40
32	P. Mašioto g. 43A	15	730,56	17,715	13,780	1,224	2,711	18,86	1,25	75,03
33	P. Mašioto g. 43B	16	741,77	12,921	8,312	1,872	2,737	11,21	0,74	44,58
34	P. Mašioto g. 43C	16	804,37	14,874	11,023	1,046	2,805	13,70	0,91	54,51
35	P. Mašioto g. 67	26	1314,1	10,606	5,100	2,344	3,162	3,88	0,26	15,44
36	P. Mašioto g. 51	45	2347,81	19,854	10,885	3,200	5,769	4,64	0,31	18,44
37	P. Mašioto g. 41	29	1620,5	20,873	19,833	0,969	0,072	12,24	0,81	48,68
38	P. Mašioto g. 37	31	1732,32	16,733	9,687	2,086	4,960	5,59	0,37	22,24
39	P. Mašioto g. 57	16	744,53	8,465	5,380	0,984	2,101	7,23	0,48	28,75
40	P. Mašioto g. 59	20	1061,98	10,855	6,737	0,918	3,200	6,34	0,42	25,24
41	P. Mašioto g. 39	31	1704,18	23,603	16,232	2,570	4,801	9,52	0,63	37,89
42	P. Mašioto g. 49	27	1344,29	12,906	7,521	2,601	2,784	5,59	0,37	22,26
43	P. Mašioto g. 53	65	2338,13	31,681	18,119	4,233	9,329	7,75	0,51	30,83
44	P. Mašioto g. 55	15	826,86	7,386	4,139	1,275	1,972	5,01	0,33	19,91
45	P. Mašioto g. 61	18	1102,56	9,126	6,051	1,020	2,055	5,49	0,36	21,83
46	P. Mašioto g. 65	20	1634,6	12,360	8,085	1,887	2,388	4,95	0,33	19,68
47	Kruojos g. 4	18	901,35	12,650	7,986	2,104	2,560	8,86	0,59	35,24
48	Kruojos g. 6	20	1054,09	12,432	9,060	1,479	1,893	8,59	0,57	34,19
49	Kruojos g. 8	20	1046,02	16,538	12,228	1,405	2,905	11,69	0,78	46,50
50	Taikos g. 30	12	616,01	5,000	2,315	0,765	1,920	3,76	0,25	14,95
51	Taikos g. 18	7	391,41	5,483	3,018	2,385	0,080	7,71	0,51	30,67
52	Taikos g. 20	7	411,56	3,937	3,522	0,357	0,059	8,56	0,57	34,04
53	Taikos g. 22	8	412,72	9,107	8,404	0,683	0,020	20,36	1,35	81,00
54	Taikos g. 18A	9	509,62	4,323	3,325	0,918	0,080	6,52	0,43	25,95
55	Taikos g. 24	16	911,08	12,600	8,550	1,683	2,368	9,38	0,62	37,33
56	Taikos g. 26	3	139,3	2,247	2,247	0,000	0,000	16,13	1,07	64,17
57	Vasario 16-osios g. 19	8	414,27	4,351	4,036	0,255	0,060	9,74	0,65	38,76
58	Vasario 16-osios g. 13	15	508,46	5,357	4,554	0,663	0,140	8,96	0,59	35,63
59	Vasario 16-osios g. 15	8	397,76	3,417	3,417	0,000	0,000	8,59	0,57	34,17
60	V. Didžiojo g. 27	4	197,05	4,149	4,149	0,000	0,000	21,06	1,40	83,76
61	V. Didžiojo g. 35	14	635,91	10,787	9,652	1,005	0,130	15,18	1,01	60,38
62	Dariaus ir Girėno g. 53	39	2125,48	27,286	19,172	2,542	5,572	9,02	0,60	35,88

Eil. Nr.	Adresas	Šildomų butų sk.	Butų plotas	Suvartotas šilumos kiekis				Šilumos kiekis 1m ² šildymui	Mokėjimai	
				Iš viso	Patalpų šildymui	Karštam vandeniui ruošti	Karšto vandens temp. palaikymui		1 m ² ploto šildymui (su PVM)	60 m ² ploto buto šildymui (su PVM)
				<i>vnt.</i>	m ²	MWh	MWh		MWh	MWh
63	Dariaus ir Girėno g. 51a	20	1276,41	11,822	8,952	1,479	1,391	7,01	0,46	27,90
64	Kęstučio g. 2	4	363,31	5,301	4,524	0,153	0,624	12,45	0,83	49,53
65	Kęstučio g. 1	8	366,39	5,037	3,222	0,663	1,152	8,79	0,58	34,98
66	Kęstučio g. 8	5	220,11	3,150	1,668	0,306	1,176	7,58	0,50	30,15
67	Ušinsko g. 22	4	151,85	6,018	6,018	0,000	0,000	39,63	2,63	157,65
68	Ušinsko g. 31a	4	183,78	3,414	3,414	0,000	0,000	18,58	1,23	73,90
69	L.Giros g. 1	25	1311,48	20,270	13,924	2,346	4,000	10,62	0,70	42,23
70	L.Giros g. 8	36	1128,53	26,660	21,355	1,505	3,800	18,92	1,25	75,28
71	Basanavičiaus g. 2a	2	107,98	1,451	1,303	0,128	0,020	12,07	0,80	48,00
72	Skvero g. 6	42	1649,91	32,996	27,265	1,841	3,889	16,53	1,10	65,74
73	Skvero g. 2	9	572,63	12,721	10,024	1,046	1,652	17,50	1,16	69,63
74	Mažoji g. 1	5	265,25	2,101	0,948	0,153	1,000	3,57	0,24	14,21
75	Mažoji g. 3	7	422,72	8,008	5,613	0,918	1,477	13,28	0,88	52,82
76	Joniškėlio g. 2	7	364,69	5,144	5,144	0,000	0,000	14,11	0,94	56,11
77	Joniškėlio g. 8	4	183,69	3,826	3,449	0,270	0,107	18,78	1,24	74,70
2021 m. balandžio mėn. vidurkis								8,64	0,57	34,37

 naujos statybos arba pilnai renovuoti daugiabučiai gyvenamieji namai

 naujos statybos arba pilnai renovuoti daugiabučiai gyvenamieji namai su individualia apskaita

 dalinai renovuoti daugiabučiai gyvenamieji namai