

UAB „PAKRUOJO ŠILUMA“

Šiluminės energijos suvartojimas ir mokėjimai daugiabučiuose gyvenamuosiuose namuose Pakruojo mieste  
2021 m. rugsėjo mėn.


Vidutinė lauko oro temperatūra 11,50 °C


Dienolaipsniai 65


Šilumos kaina gyventojams (su PVM) 0,0693 €/kWh

Eil. Nr.	Adresas	Šildomų butų sk.	Butų plotas	Suvartotas šilumos kiekis				Šilumos kiekis 1m <sup>2</sup> šildymui	Mokėjimai	
				Iš viso	Patalpų šildymui	Karštam vandeniui ruošti	Karšto vandens temp. palaikymui		1 m <sup>2</sup> ploto šildymui (su PVM)	60 m <sup>2</sup> ploto buto šildymui (su PVM)
1	V. Didžiojo g. 63a	6	280,83	2,062	0,454	0,408	1,200	1,62	0,11	6,72
2	V. Didžiojo g. 70	35	1482,56	8,879	0,000	3,736	5,143	0,00	0,00	0,00
3	V. Didžiojo g. 76	34	1411,3	0,000	0,000	0,000	0,000	0,00	0,00	0,00
4	V. Didžiojo g. 78	24	1118,24	6,858	1,167	1,836	3,855	1,04	0,07	4,34
5	V. Didžiojo g. 92	35	1478,58	0,000	0,000	0,000	0,000	0,00	0,00	0,00
6	V. Didžiojo g. 72	35	1501,35	8,210	1,684	2,025	4,501	1,12	0,08	4,66
7	Pergalės g. 4	20	1113,22	5,157	1,007	2,550	1,600	0,90	0,06	3,76
8	Pergalės g. 14	19	891,04	5,260	2,106	1,581	1,573	2,36	0,16	9,83
9	Pergalės g. 16	21	1062,66	8,959	4,234	1,591	3,134	3,98	0,28	16,57
10	Vilniaus g. 28	4	253,29	0,000	0,000	0,000	0,000	0,00	0,00	0,00
11	Vilniaus g. 31	5	183,02	0,000	0,000	0,000	0,000	0,00	0,00	0,00
12	Vilniaus g. 32	6	212,89	0,000	0,000	0,000	0,000	0,00	0,00	0,00
13	Vilniaus g. 33	5	190,21	0,000	0,000	0,000	0,000	0,00	0,00	0,00
14	Vilniaus g. 34	6	234,73	0,000	0,000	0,000	0,000	0,00	0,00	0,00
15	Vilniaus g. 36	39	2114,66	8,000	0,059	2,341	5,600	0,03	0,00	0,12
16	Mindaugo g. 4	32	1803,8	6,766	1,210	1,964	3,592	0,67	0,05	2,79
17	Mindaugo g. 6A	18	934,45	4,999	0,559	0,969	3,471	0,60	0,04	2,49
18	Mindaugo g. 6B	20	1055,6	5,132	1,239	0,918	2,975	1,17	0,08	4,88
19	Mindaugo g. 2A	19	996,7	4,295	0,757	1,413	2,125	0,76	0,05	3,16
20	Mindaugo g. 2B	20	1058,4	4,267	1,329	1,122	1,816	1,26	0,09	5,22
21	Mindaugo g. 2C	18	899,09	4,370	1,384	1,443	1,543	1,54	0,11	6,40
22	Saulėtekio g. 50	30	1626,42	9,860	2,714	2,346	4,800	1,67	0,12	6,94
23	Saulėtekio g. 38	29	1506,02	5,155	4,835	0,000	0,320	3,21	0,22	13,35
24	Saulėtekio g. 48	30	1621,65	5,994	0,128	2,321	3,545	0,08	0,01	0,33
25	Saulėtekio g. 42	19	1056,44	5,281	1,474	1,654	2,153	1,40	0,10	5,80
26	Saulėtekio g. 46	30	1602,12	11,789	6,109	1,556	4,124	3,81	0,26	15,86
27	Saulėtekio g. 36	40	2231,32	13,589	4,291	3,723	5,575	1,92	0,13	8,00
28	Saulėtekio g. 44	40	2282,21	7,286	2,407	2,404	2,475	1,05	0,07	4,39
29	Saulėtekio g. 40A	18	887,53	4,606	0,828	1,734	2,043	0,93	0,06	3,88
30	Saulėtekio g. 40B	20	1047,37	4,697	0,964	1,938	1,795	0,92	0,06	3,83
31	P. Mašioto g. 63	30	1592,21	9,000	1,594	2,606	4,800	1,00	0,07	4,16
32	P. Mašioto g. 43A	15	730,56	3,470	0,000	1,341	2,128	0,00	0,00	0,00
33	P. Mašioto g. 43B	16	741,77	3,994	0,000	1,510	2,484	0,00	0,00	0,00
34	P. Mašioto g. 43C	16	724,8	2,844	0,000	0,750	2,094	0,00	0,00	0,00
35	P. Mašioto g. 67	26	1314,1	4,324	0,000	1,735	2,589	0,00	0,00	0,00
36	P. Mašioto g. 51	45	2347,81	9,777	1,875	2,440	5,462	0,80	0,06	3,32
37	P. Mašioto g. 41	29	1620,5	3,516	2,476	0,969	0,071	1,53	0,11	6,35
38	P. Mašioto g. 37	31	1732,32	9,076	2,386	1,882	4,808	1,38	0,10	5,73
39	P. Mašioto g. 57	16	744,53	3,338	0,656	0,689	1,993	0,88	0,06	3,66
40	P. Mašioto g. 59	20	1061,98	3,758	0,000	1,076	2,682	0,00	0,00	0,00
41	P. Mašioto g. 39	31	1704,18	11,189	4,929	2,260	4,000	2,89	0,20	12,03
42	P. Mašioto g. 49	27	1344,29	5,396	0,000	2,295	3,101	0,00	0,00	0,00
43	P. Mašioto g. 53	65	2338,13	14,142	0,000	3,570	10,572	0,00	0,00	0,00
44	P. Mašioto g. 55	15	826,86	3,439	0,617	1,173	1,649	0,75	0,05	3,10
45	P. Mašioto g. 61	18	1020,1	4,479	0,893	1,392	2,194	0,88	0,06	3,64
46	P. Mašioto g. 65	20	1634,6	5,232	0,826	1,938	2,468	0,51	0,04	2,10
47	Kruojos g. 4	18	901,35	6,372	2,197	1,902	2,273	2,44	0,17	10,14
48	Kruojos g. 6	20	1054,09	6,051	1,801	1,938	2,312	1,71	0,12	7,10
49	Kruojos g. 8	20	1046,02	6,816	3,463	1,244	2,109	3,31	0,23	13,76
50	Taikos g. 30	12	616,07	2,500	0,000	0,765	1,735	0,00	0,00	0,00
51	Taikos g. 18	7	391,41	1,796	0,543	1,173	0,080	1,39	0,10	5,77
52	Taikos g. 20	7	411,56	1,697	0,974	0,663	0,060	2,37	0,16	9,84
53	Taikos g. 22	8	412,72	2,382	2,018	0,306	0,058	4,89	0,34	20,33
54	Taikos g. 18A	9	509,62	1,142	0,552	0,510	0,080	1,08	0,08	4,50
55	Taikos g. 24	16	911,08	3,538	0,000	1,326	2,212	0,00	0,00	0,00
56	Taikos g. 26	3	139,3	0,228	0,228	0,000	0,000	1,64	0,11	6,81
57	Vasario 16-osios g. 19	8	414,27	0,386	0,000	0,306	0,080	0,00	0,00	0,00
58	Vasario 16-osios g. 13	15	508,46	1,996	1,244	0,612	0,140	2,45	0,17	10,17
59	Vasario 16-osios g. 15	8	397,76	0,636	0,636	0,000	0,000	1,60	0,11	6,65
60	V. Didžiojo g. 27	4	197,05	0,823	0,823	0,000	0,000	4,18	0,29	17,37
61	V. Didžiojo g. 35	14	635,91	3,350	2,353	0,867	0,130	3,70	0,26	15,39
62	Dariaus ir Girėno g. 53	39	2155,17	8,309	0,000	2,586	5,723	0,00	0,00	0,00

Eil. Nr.	Adresas	Šildomų butų sk.	Butų plotas	Suvartotas šilumos kiekis				Šilumos kiekis 1m <sup>2</sup> šildymui	Mokėjimai	
				Iš viso	Patalpų šildymui	Karštam vandeniui ruošti	Karšto vandens temp. palaikymui		1 m <sup>2</sup> ploto šildymui (su PVM)	60 m <sup>2</sup> ploto buto šildymui (su PVM)
				<i>vnt.</i>	m <sup>2</sup>	MWh	MWh		MWh	MWh
63	Dariaus ir Girėno g. 51a	20	1276,41	4,641	0,000	2,372	2,269	0,00	0,00	0,00
64	Kęstučio g. 2	4	228,62	1,786	0,993	0,153	0,640	4,34	0,30	18,06
65	Kęstučio g. 1	8	366,39	2,923	0,315	1,454	1,154	0,86	0,06	3,58
66	Kęstučio g. 8	5	220,11	1,710	0,067	0,459	1,184	0,30	0,02	1,27
67	Ušinsko g. 22	4	151,85	0,386	0,386	0,000	0,000	2,54	0,18	10,57
68	Ušinsko g. 31a	4	183,78	0,920	0,920	0,000	0,000	5,01	0,35	20,81
69	L.Giros g. 1	25	1311,48	8,545	2,964	1,581	4,000	2,26	0,16	9,40
70	L.Giros g. 8	36	1177,43	8,901	4,311	0,852	3,738	3,66	0,25	15,22
71	Basanavičiaus g. 2a	2	107,98	0,520	0,296	0,204	0,020	2,74	0,19	11,38
72	Skvero g. 6	42	1713,13	10,553	4,820	1,586	4,147	2,81	0,19	11,70
73	Skvero g. 2	9	572,63	3,982	1,533	0,689	1,760	2,68	0,19	11,13
74	Mažoji g. 1	5	265,25	1,673	0,257	0,306	1,110	0,97	0,07	4,03
75	Mažoji g. 3	7	422,72	5,034	1,375	1,913	1,746	3,25	0,23	13,52
76	Joniškėlio g. 2	7	364,69	2,796	2,796	0,000	0,000	7,67	0,53	31,88
77	Joniškėlio g. 8	4	183,69	0,926	0,453	0,418	0,055	2,47	0,17	10,25
2021 m. rugsėjo mėn. vidurkis								<b>1,28</b>	<b>0,09</b>	<b>5,30</b>

 naujos statybos arba pilnai renovuoti daugiabučiai gyvenamieji namai

 naujos statybos arba pilnai renovuoti daugiabučiai gyvenamieji namai su individualia apskaita

 dalinai renovuoti daugiabučiai gyvenamieji namai