

UAB „PAKRUOJO ŠILUMA“

Šiluminės energijos suvartojimas ir mokėjimai daugiabučiuose gyvenamuosiuose namuose Pakruojo mieste  
2021 m. lapkričio mėn.


Vidutinė lauko oro temperatūra 3,90 °C


Dienolaipsniai 423


Šilumos kaina gyventojams (su PVM) 0,0741 €/kWh

Eil. Nr.	Adresas	Šildomų butų sk.	Butų plotas	Suvartotas šilumos kiekis				Šilumos kiekis 1m <sup>2</sup> šildymui	Mokėjimai	
				Iš viso	Patalpų šildymui	Karštam vandeniui ruošti	Karšto vandens temp. palaikymui		1 m <sup>2</sup> ploto šildymui (su PVM)	60 m <sup>2</sup> ploto buto šildymui (su PVM)
1	V. Didžiojo g. 63a	6	280,83	7,916	6,359	0,357	1,200	22,64	1,68	100,68
2	V. Didžiojo g. 70	35	1482,56	15,909	9,993	2,066	3,850	6,74	0,50	29,97
3	V. Didžiojo g. 76	34	1411,3	10,701	10,701	0,000	0,000	7,58	0,56	33,71
4	V. Didžiojo g. 78	24	1118,24	12,499	6,451	2,193	3,855	5,77	0,43	25,65
5	V. Didžiojo g. 92	35	1478,58	9,432	9,432	0,000	0,000	6,38	0,47	28,36
6	V. Didžiojo g. 72	35	1501,35	19,566	12,994	2,071	4,501	8,65	0,64	38,48
7	Pergalės g. 4	20	1113,22	14,057	11,566	2,091	0,400	10,39	0,77	46,19
8	Pergalės g. 14	19	891,04	15,409	12,153	1,683	1,573	13,64	1,01	60,64
9	Pergalės g. 16	21	1062,66	17,868	13,490	1,244	3,134	12,69	0,94	56,44
10	Vilniaus g. 28	4	253,29	5,240	5,240	0,000	0,000	20,69	1,53	91,98
11	Vilniaus g. 31	5	183,02	2,693	2,693	0,000	0,000	14,71	1,09	65,42
12	Vilniaus g. 32	6	212,89	1,830	1,830	0,000	0,000	8,60	0,64	38,22
13	Vilniaus g. 33	5	190,21	1,959	1,959	0,000	0,000	10,30	0,76	45,78
14	Vilniaus g. 34	6	234,73	2,349	2,349	0,000	0,000	10,01	0,74	44,49
15	Vilniaus g. 36	39	2114,66	30,100	22,384	2,117	5,600	10,58	0,78	47,06
16	Mindaugo g. 4	32	1803,8	16,072	10,108	2,372	3,592	5,60	0,42	24,91
17	Mindaugo g. 6A	18	934,45	9,684	5,193	1,020	3,471	5,56	0,41	24,71
18	Mindaugo g. 6B	20	1055,6	10,379	5,925	1,479	2,975	5,61	0,42	24,95
19	Mindaugo g. 2A	19	996,7	8,739	5,441	1,173	2,125	5,46	0,40	24,27
20	Mindaugo g. 2B	20	1058,4	9,434	6,292	1,326	1,816	5,94	0,44	26,43
21	Mindaugo g. 2C	18	899,09	10,308	7,122	1,643	1,543	7,92	0,59	35,22
22	Saulėtekio g. 50	30	1626,42	26,446	19,259	2,387	4,800	11,84	0,88	52,65
23	Saulėtekio g. 38	29	1506,02	22,853	22,533	0,000	0,320	14,96	1,11	66,52
24	Saulėtekio g. 48	30	1621,65	14,705	8,635	2,525	3,545	5,33	0,39	23,68
25	Saulėtekio g. 42	19	1056,44	12,845	8,907	1,785	2,153	8,43	0,62	37,49
26	Saulėtekio g. 46	30	1602,12	27,586	21,141	2,321	4,124	13,20	0,98	58,67
27	Saulėtekio g. 36	40	2231,32	43,467	32,769	5,123	5,575	14,69	1,09	65,29
28	Saulėtekio g. 44	40	2282,21	23,560	18,128	2,958	2,475	7,94	0,59	35,31
29	Saulėtekio g. 40A	18	887,53	10,559	6,939	1,581	2,039	7,82	0,58	34,76
30	Saulėtekio g. 40B	20	1047,37	10,882	7,455	1,632	1,795	7,12	0,53	31,65
31	P. Mašioto g. 63	30	1592,21	19,560	11,715	3,045	4,800	7,36	0,55	32,71
32	P. Mašioto g. 43A	15	730,56	13,357	9,282	1,341	2,733	12,71	0,94	56,49
33	P. Mašioto g. 43B	16	741,77	15,759	12,283	1,352	2,124	16,56	1,23	73,62
34	P. Mašioto g. 43C	16	724,8	11,899	7,907	1,112	2,880	10,91	0,81	48,50
35	P. Mašioto g. 67	26	1314,1	10,142	5,812	2,118	2,212	4,42	0,33	19,66
36	P. Mašioto g. 51	45	2347,81	20,395	11,660	3,273	5,462	4,97	0,37	22,08
37	P. Mašioto g. 41	29	1620,5	17,350	16,407	0,867	0,076	10,12	0,75	45,01
38	P. Mašioto g. 37	31	1732,32	18,051	11,310	1,933	4,808	6,53	0,48	29,03
39	P. Mašioto g. 57	16	744,53	9,443	6,813	0,638	1,993	9,15	0,68	40,68
40	P. Mašioto g. 59	20	1061,98	9,512	5,811	0,969	2,732	5,47	0,41	24,33
41	P. Mašioto g. 39	31	1704,18	24,893	18,449	2,444	4,000	10,83	0,80	48,13
42	P. Mašioto g. 49	27	1344,29	12,885	7,484	2,499	2,902	5,57	0,41	24,75
43	P. Mašioto g. 53	65	2338,13	26,770	12,587	3,611	10,572	5,38	0,40	23,93
44	P. Mašioto g. 55	15	826,86	7,356	4,585	1,122	1,649	5,54	0,41	24,65
45	P. Mašioto g. 61	18	1020,1	12,084	8,916	0,974	2,194	8,74	0,65	38,86
46	P. Mašioto g. 65	20	1634,6	13,249	8,619	2,162	2,468	5,27	0,39	23,44
47	Kruojos g. 4	18	901,35	10,904	7,095	1,536	2,273	7,87	0,58	35,00
48	Kruojos g. 6	20	1054,09	11,949	7,852	1,785	2,312	7,45	0,55	33,12
49	Kruojos g. 8	20	1046,02	17,716	14,463	1,144	2,109	13,83	1,02	61,47
50	Taikos g. 30	12	616,07	5,400	2,715	0,765	1,920	4,41	0,33	19,59
51	Taikos g. 18	7	391,41	4,167	3,322	0,765	0,080	8,49	0,63	37,73
52	Taikos g. 20	7	411,56	4,966	4,243	0,663	0,060	10,31	0,76	45,83
53	Taikos g. 22	8	412,72	8,761	8,040	0,663	0,058	19,48	1,44	86,61
54	Taikos g. 18A	9	509,62	4,980	4,186	0,714	0,080	8,21	0,61	36,52
55	Taikos g. 24	16	911,08	10,398	7,207	1,326	1,865	7,91	0,59	35,17
56	Taikos g. 26	3	139,3	3,096	3,096	0,000	0,000	22,23	1,65	98,81
57	Vasario 16-osios g. 19	8	414,27	3,866	3,021	0,765	0,080	7,29	0,54	32,42
58	Vasario 16-osios g. 13	15	508,46	6,691	5,837	0,714	0,140	11,48	0,85	51,04
59	Vasario 16-osios g. 15	8	397,76	4,042	4,042	0,000	0,000	10,16	0,75	45,18
60	V. Didžiojo g. 27	4	197,05	4,591	4,591	0,000	0,000	23,30	1,73	103,59
61	V. Didžiojo g. 35	14	635,91	15,185	14,392	0,663	0,130	22,63	1,68	100,62
62	Dariaus ir Girėno g. 53	39	2155,17	23,120	14,773	2,734	5,613	6,85	0,51	30,48

Eil. Nr.	Adresas	Šildomų butų sk.	Butų plotas	Suvartotas šilumos kiekis				Šilumos kiekis 1m <sup>2</sup> šildymui	Mokėjimai	
				Iš viso	Patalpų šildymui	Karštam vandeniui ruošti	Karšto vandens temp. palaikymui		1 m <sup>2</sup> ploto šildymui (su PVM)	60 m <sup>2</sup> ploto buto šildymui (su PVM)
				<i>vnt.</i>	m <sup>2</sup>	MWh	MWh		MWh	MWh
63	Dariaus ir Girėno g. 51a	20	1276,41	11,985	7,395	2,321	2,269	5,79	0,43	25,76
64	Kęstučio g. 2	4	228,62	7,629	6,785	0,204	0,640	29,68	2,20	131,95
65	Kęstučio g. 1	8	366,39	5,304	3,454	0,696	1,154	9,43	0,70	41,92
66	Kęstučio g. 8	5	220,11	3,734	2,142	0,408	1,184	9,73	0,72	43,27
67	Ušinsko g. 22	4	151,85	3,157	3,157	0,000	0,000	20,79	1,54	92,43
68	Ušinsko g. 31a	4	183,78	3,235	3,235	0,000	0,000	17,60	1,30	78,26
69	L.Giros g. 1	25	1311,48	27,609	21,926	1,683	4,000	16,72	1,24	74,33
70	L.Giros g. 8	36	1177,43	28,065	23,444	0,882	3,738	19,91	1,48	88,53
71	Basanavičiaus g. 2a	2	107,98	1,616	1,443	0,153	0,020	13,37	0,99	59,43
72	Skvero g. 6	42	1713,13	30,203	24,526	1,530	4,147	14,32	1,06	63,65
73	Skvero g. 2	9	572,63	13,983	11,458	0,765	1,760	20,01	1,48	88,96
74	Mažoji g. 1	5	265,25	3,142	1,726	0,306	1,110	6,51	0,48	28,93
75	Mažoji g. 3	7	422,72	10,444	7,984	0,714	1,746	18,89	1,40	83,97
76	Joniškėlio g. 2	7	364,69	7,486	7,486	0,000	0,000	20,53	1,52	91,26
77	Joniškėlio g. 8	4	183,69	5,208	4,837	0,316	0,055	26,33	1,95	117,07
2021 m. lapkričio mėn. vidurkis								<b>9,55</b>	<b>0,71</b>	<b>42,46</b>

 naujos statybos arba pilnai renovuoti daugiabučiai gyvenamieji namai

 naujos statybos arba pilnai renovuoti daugiabučiai gyvenamieji namai su individualia apskaita

 dalinai renovuoti daugiabučiai gyvenamieji namai